

SUNNY TRIPOWER CORE1

STP 50-41



STP 50-41



SMA ShadeFix
STRING LEVEL OPTIMIZATION

**AHORA también
con función de protección contra
arco voltaico
y diagnóstico de generadores I-V**

Económico

- Equipo de fácil montaje e instalación
- Sin necesidad de utilizar fusibles de CC
- Seccionador de CC integrado

Integración completa

- Acceso Wi-Fi integrado con cualquier dispositivo móvil
- 12 entradas de string directas reducen el esfuerzo de trabajo y material
- Función de protección contra arco voltaico (AFCI)
- Protección contra sobretensión CA/CC (opcional)

Instalación rápida

- Rápida conexión a la red con una configuración y una puesta en marcha sencillas del inversor
- Acceso óptimo a las zonas de conexión

Máximo rendimiento

- Sobredimensionado de hasta el 150 % del generador fotovoltaico
- Aumento del rendimiento sin trabajo de montaje gracias a la gestión de sombras integrada SMA ShadeFix
- Diagnóstico de generadores I-V

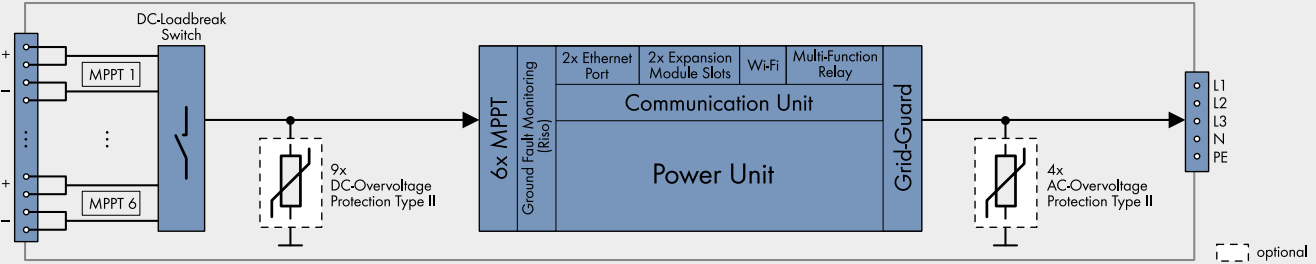
SUNNY TRIPOWER CORE1

Stands on its own

El Sunny Tripower CORE1 es el primer inversor de string de montaje independiente del mundo para sistemas descentralizados sobre tejados y espacios abiertos, así como en plazas de aparcamiento cubiertas. El CORE1 es la tercera generación de la familia de productos de éxito Sunny Tripower y revoluciona el mundo de los inversores comerciales con su concepto innovador. Los ingenieros de SMA buscaban combinar un diseño único con un método de instalación innovador para incrementar así claramente la velocidad de instalación y obtener un retorno de la inversión óptimo para todos los grupos destinatarios. Desde la entrega hasta la instalación, pasando por el funcionamiento, el Sunny Tripower CORE1 permite ahorrar grandes costes logísticos, de mano de obra, material y servicio técnico. Desde este momento, las instalaciones de energía fotovoltaica comerciales pueden convertirse en realidad de forma más rápida, segura y sencilla que antes.

DIAGRAMA DE BLOQUES

STP 50-41

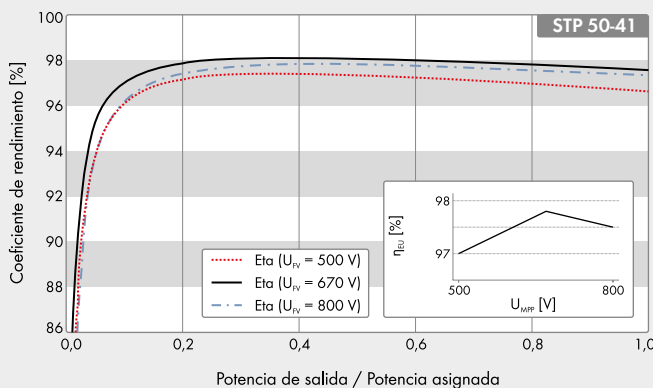


Datos técnicos	Sunny Tripower CORE1
Entrada (CC)	
Potencia máx. del generador fotovoltaico	75000 Wp STC
Tensión de entrada máx.	1000 V
Rango de tensión del seguidor del MPP/tensión asignada de entrada	De 500 V a 800 V / 670 V
Tensión de entrada mín./de inicio	150 V/188 V
Corriente máx. de entrada/por seguidor del MPP	120 A/20 A
Corriente del cortocircuito máx. por seguidor del MPP/por entrada de string	30A/30A
Número de entradas de seguidores del MPP independientes/Strings por entrada de seguidores del MPP	6/2
Salida (CA)	
Potencia asignada (a 230 V, 50 Hz)	50000 W
Potencia máx. aparente de CA	50000 VA
Tensión nominal de CA	220 V / 380 V 230 V / 400 V 240 V / 415 V
Rango de tensión de CA	De 202 V a 305 V
Frecuencia de red de CA/Rango	50 Hz/De 44 Hz a 55 Hz 60 Hz/De 54 Hz a 65 Hz
Frecuencia asignada de red/Tensión asignada de red	50 Hz/230 V
Corriente de salida máx./Corriente de salida de medición	72,5 A/72,5 A
Fases de inyección/Conexión de CA	3 / 3-(N)-PE
Factor de potencia a potencia asignada/Factor de desfase ajustable	1/De 0 inductivo a 0 capacitivo
THD	< 3 %
Dispositivos de protección	
Dispositivo de desconexión en la entrada	●
Vigilante de aislamiento/Monitorización de red	● / ●
Protección contra polarización inversa de CC/Resistencia al cortocircuito de CA/con separación galvánica	● / ● / -
Unidad de seguimiento de la corriente residual sensible a la corriente universal	●
Clase de protección (según IEC 62109-1)/Categoría de sobretensión (según IEC 62109-1)	I/CA: III; CC: II
Función de protección contra arco voltaico (AFCI) / Diagnóstico de generadores IV	● / ●
Descargador de sobretensión de CC/CA (tipo 2, tipo 1/2)	○






Datos técnicos	Sunny Tripower CORE1
Rendimiento	
Rendimiento máx./europ. Rendimiento	98,1 % / 97,8 %
Datos generales	
Dimensiones (ancho x alto x fondo) sin pies y sin interruptor-seccionador de potencia de CC	569 mm/733 mm/621 mm (22.4 in/28.8 in/24.4 in)
Peso	84 kg (185 lb)
Rango de temperatura de funcionamiento	De -25 °C a +60 °C (de -13 °F a +140 °F)
Emisión sonora (típica)	< 65 dB(A)
Autoconsumo (nocturno)	4,8 W
Topología/Principio de refrigeración	Sin transformador/OptiCool
Tipo de protección (según IEC 60529)	IP65
Clase climática (según IEC 60721-3-4)	4K4H
Valor máximo permitido para la humedad relativa (sin condensación)	100 %
Equipamiento/Función/Accesorios	
Conexión de CC/CA	SUNCLIX/Borne roscado
Patas	●
Indicador led (estado/error/comunicación)	●
Pantalla de cristal líquido (LCD)	○
Interfaz: Ethernet/WLAN/RS485	● (2 entradas) / ▲ / ○
Interfaz de datos: SMA Modbus/SunSpec Modbus/Speedwire, Webconnect	● / ● / ●
Relé multifunción/Ranuras para módulos de ampliación	● / ● (2 entradas)
Gestión de sombras SMA ShadeFix/Integrated Plant Control/Q on Demand 24/7	● / ● / ●
Compatible con redes aisladas/con SMA Fuel Save Controller	● / ●
Garantía: 5/10/15/20 años	● / ○ / ○ / ○
Certificados y autorizaciones (otros a petición)	C10/11:2019, EN50549-1/-2, CE, VDE 0126-1-1, VDE AR-N 4110, VDE AR-N 4105:2018, NRS097-2-1:2017 (A3), CEI 0-16/0-21: 2020, VFR 2019, RD 1699/413, RD 661, TED/749/2020, AS 4777, IEC 61727, IEC 62109-1/2, IEC 62116, IEC 60068-2-x, TOR Erzeuger, G99, NBR 16149
Modelo comercial	STP 50-41

● Equipamiento de serie ○ Opcional - No disponible ▲ Según la disponibilidad Datos en condiciones nominales. Versión: 01/2022

Curva de rendimiento



Accesorios

- 
SMA Sensor Module MD.SEN-40
- 
SMA IO-Module MD.IO-40
- 
SMA Módulo RS485 MD.485-40
- 
Universal Mounting System UMS_KIT-10
- 
AC Surge Protection Module Kit type 2, type 1/2
AC_SPD_Kit1-10, AC_SPD_KIT2_T1T2
DC Surge Protection Module Kit type 2, type 1/2
DC_SPD_Kit4-10, DC_SPD_KIT5_T1T2